



# BESMEGENIAI



## Plus.TV

PLUS.TV programėlės diegimo instrukcija  
LG televizoriams

Plus.TV programėlę rekomenduojame diegti  
į ne senesnius nei 2018 metų LG išmanius televizorius.



Reikalinga asmeninė paskyra televizoriaus gamintojo platformoje.

Norint įdiegti Plius.TV programėlę savo televizoriuje, būtina sukurti arba turėti asmeninę paskyrą TV gamintojo platformoje (SMART TV parduotuvėje).



Sukurti naują paskyrą galima pasinaudojus GMAIL ar FACEBOOK paskyromis, jei tokias turite.

O jei jau turite asmeninę LG paskyrą, praleiskite šį žingsnį.

The screenshot shows the LG account login interface. At the top, it says "PRISIJUNGTI PRIE SAVO LG PASKYF" with a close button (X). In the top right corner, there is a button labeled "SUKURTI PASKYRĄ". Below this, there are input fields for "ID" (containing "dovydas") and a password field. To the right of the ID field is a dropdown menu labeled "Tiesioginė įvestis". Below the password field, there is a radio button for "Rodyti slaptažodį" and a button labeled "UŽMIRŠOTE SLAPTAŽODĮ?". There is also a checked checkbox for "Automatinis prisijungimas". At the bottom, there are three buttons: "ATŠAUKTI", "GERAI", and "TEISINIAI DOKUMENTAI". At the very bottom, there are three social media login options: "PRISIJUNGTI PER „FACE...\"", "PRISIJUNGTI PER „GOOG...\"", and "PRISIJUNGTI PER „AMA...".

Prisijunkite prie savo paskyros.

# SUKURTI PASKYRĄ

×

PRISIJUNGTI

ID  @  Tiesioginė įvestis

Slaptažodis   Rodyti slaptažodį

Patvirtinti slaptažodį

Gimimo data Pasirinkite gimimo datą 2021/ 11/ 10

Siųskite man naujinius el. paštu apie paskutines naujienas ir pa...

Aktyvuokite paskyrą.

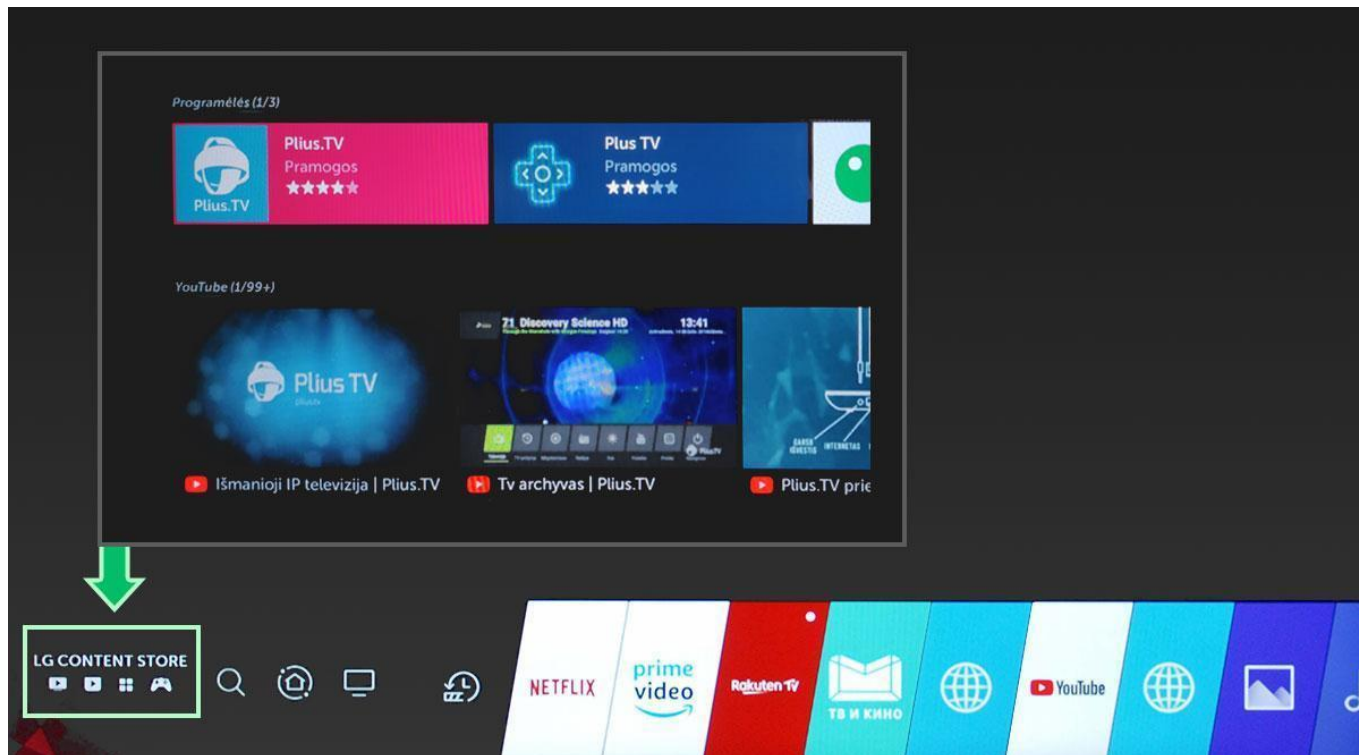
# PATVIRTINTI LG PASKYRĄ

×

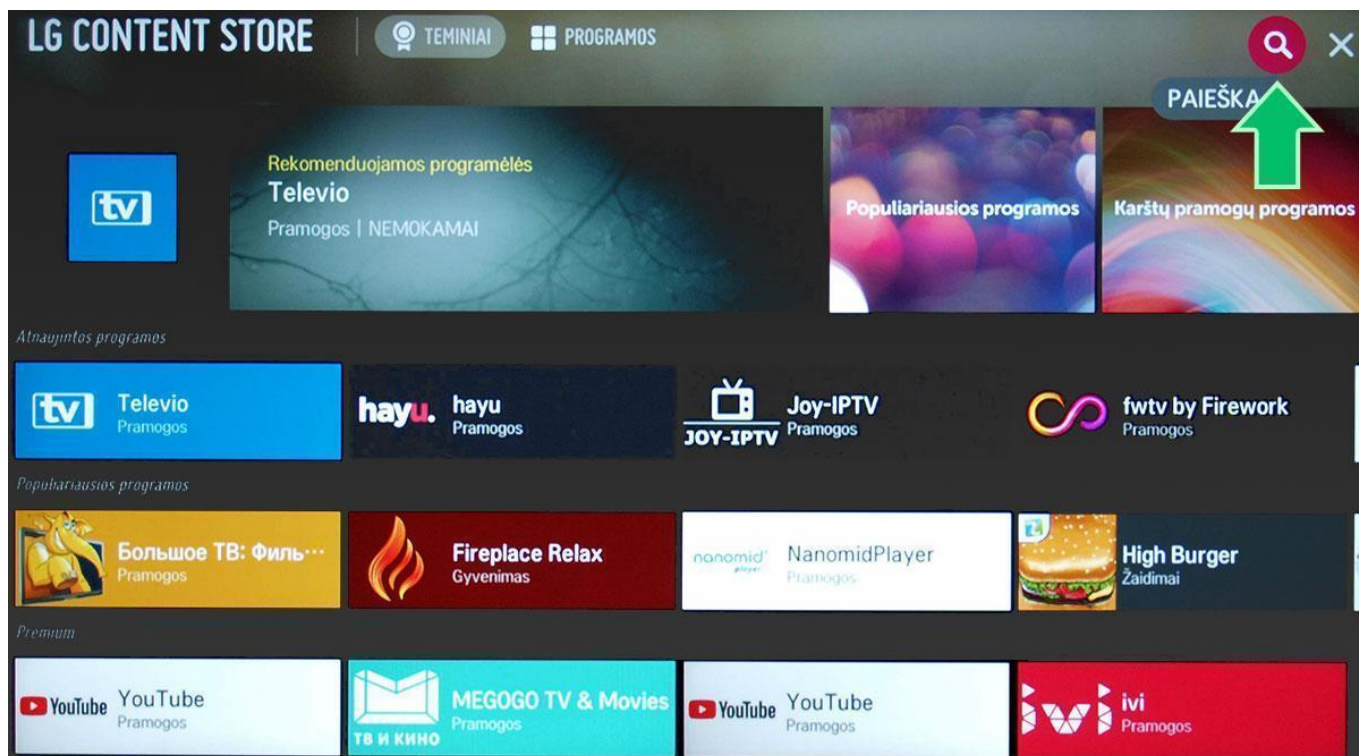
PRISIJUNGTI

Patvirtinamasis el. laiškas buvo nusiųstas adresu  Eikite į savo el. pašto dėžutę ir patvirtinkite LG paskyrą. Jei nepatvirtinsite per 48 valandas, paskyra bus ištrinta.

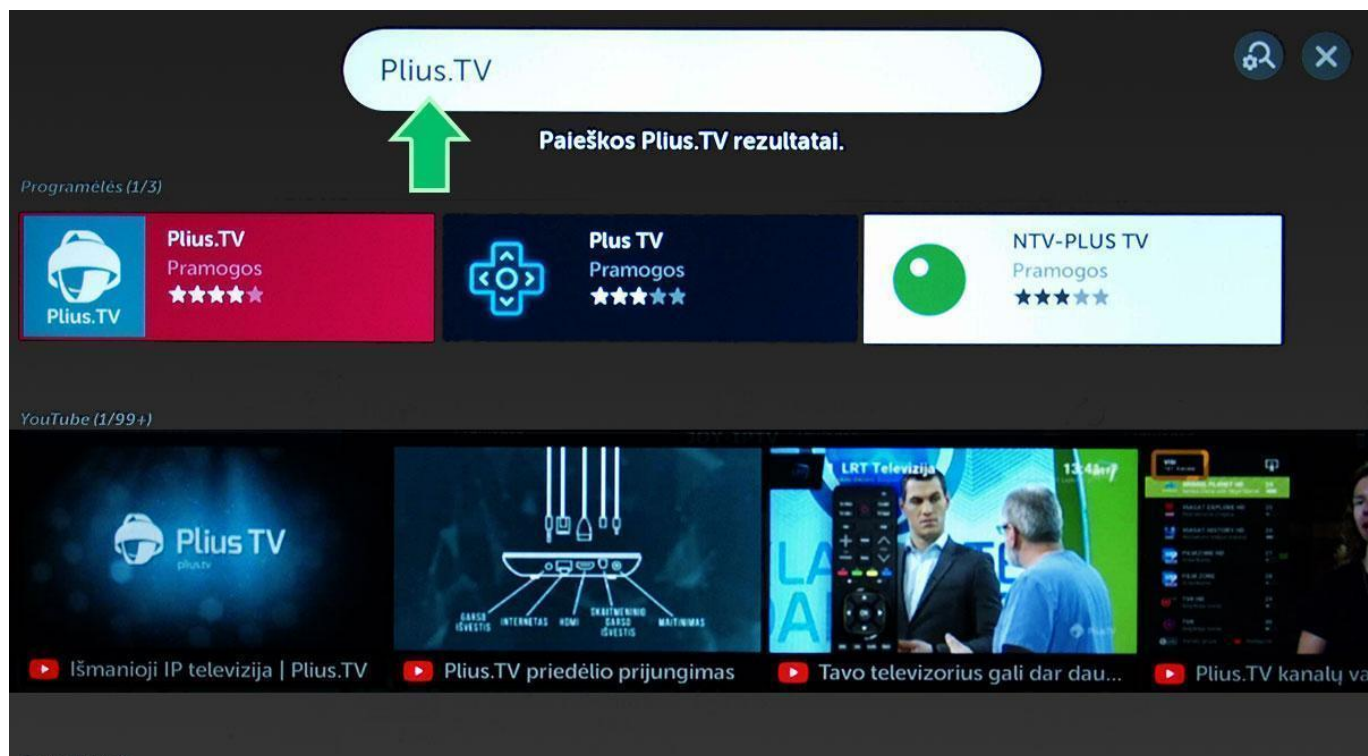
Eikite į programėlių parduotuvę (APPS).



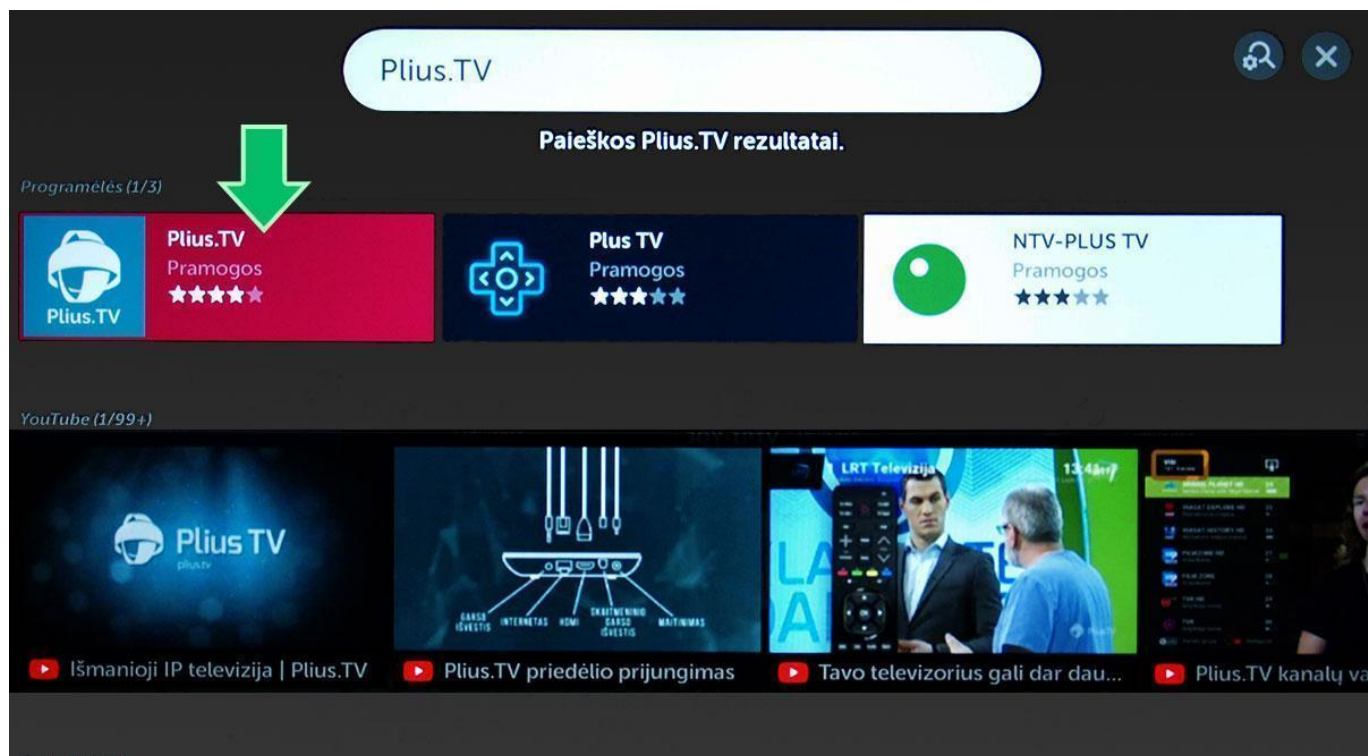
Spauskite programėlių paiešką.



Ieškokite Plius.TV programėlės.



Spauskite surastą Plius.TV programėlę.



Įdiekite Plius.TV programėlę.

**LG CONTENT STORE** | **TEMINIAI** | **PROGRAMOS** | 🔍 | ✕

< 01 **Plius.TV** ★★★★★

**Plius.TV**

**ĮDIEGTI**

Dydis : 427,71KB  
(449MB laisva / 605MB)  
Kaina : NEMOKAMAI  
Sistemos reikalavimai : Internetas

*Duomenys*  
**Pramogos** | ★★★★★ | | **vertinimas : Visi**  
**Pardavėjas : Nacionalinis telekomunikacijų tinklas**  
**Susisiekti su pardavėju : pagalba@ntt.lt**  
Daugiau nei 100 TV kanalų. Sustabdyk, atsuk ir žiūrėk mėgstamas laidas kada tik nori.  
Daugiau informacijos [www.plius.tv](http://www.plius.tv)  
**Atnaujinta : 17/08/2021**  
**Versija : 1.0.1**

*Momentinės nuotraukos*

Thumbnail images showing the app interface and TV content.

Paleiskite Plius.TV programėlę.

**LG CONTENT STORE** | **TEMINIAI** | **PROGRAMOS** | 🔍 | ✕

Programa yra įdiegta ir pridėta „Smart“ funkcijos pagrindinio puslapio gale. | ✕

< 01 **Plius.TV** ★★★★★

**Plius.TV**

**PALEISTI**

Dydis : 427,71KB  
(448MB laisva / 605MB)  
Kaina : NEMOKAMAI  
Sistemos reikalavimai : Internetas

*Duomenys*  
**Pramogos** | ★★★★★ | | **vertinimas : Visi**  
**Pardavėjas : Nacionalinis telekomunikacijų tinklas**  
**Susisiekti su pardavėju : pagalba@ntt.lt**  
Daugiau nei 100 TV kanalų. Sustabdyk, atsuk ir žiūrėk mėgstamas laidas kada tik nori.  
Daugiau informacijos [www.plius.tv](http://www.plius.tv)  
**Atnaujinta : 17/08/2021**  
**Versija : 1.0.1**

*Momentinės nuotraukos*

Thumbnail images showing the app interface and TV content.

Plus.TV programėlę galite rasti programėlių sąrašė bei pakeisti jos poziciją.

